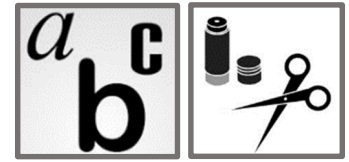


Knuzzel-43 Cupcakewoordslinger

Doel van de les:

Je weet wat samengestelde woorden zijn.

Je maakt een woordslinger van samenstellingen. Je laat iemand anders jouw samenstellingen ontdekken.




Dit moet je doen

1. Je maakt een woordenketting van minimaal 10 woorden.
2. Daarvoor gebruik je samenstellingen.
3. Je typt woorddelen op de zoekpagina van bijvoorbeeld Google.
4. Zo leer je misschien ook nieuwe woorden.
5. Je knuzzelt een woordenketting met cupcakevormpjes.
6. Tenslotte presenteer je jouw woordenketting aan

Dit heb je nodig

- Een computer en/of woordenboek.
- Touw of wol voor het koord.
- Cupcakevormpjes in allerlei kleuren.
- Een dikke stift
- Schaar, lijm



Typ in Google het eerste stuk van de samenstelling en.... Je krijgt direct een aantal samengestelde woorden te zien.

Lukt dat niet, typ dan één letter achter het woord dat je al hebt staan. Vaak zie je dan een nieuwe samenstelling. Kijk ook op het werkblad.

WERKBLAD

1. Wat is een samenstelling?
2. Weet je het niet, zoek dan in een woordenboek of zoek op internet.
3. Bekijk het filmpje – daarin wordt uitgelegd wat een samenstelling is
<https://www.youtube.com/watch?v=ssrzb6Rsx6E>

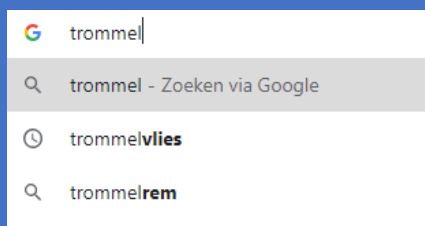
Een samenstelling is ..

4. Met samengestelde woorden ga jij een woordketting maken.
5. Een voorbeeld:

broodtrommel – trommelvlies – vliesbehang – behangpapier – papierformaat – formaatzaag – zaagtafel – tafeldiploma – diplomaregister – registerplein – pleinfeest – feestkleding – kledingzak – zaklamp – lamplicht – lichtkoepel – koepeltent – tenttapijt – tapijtkever – keversoorten.

6. Zie je wat de bedoeling is? Het laatste deel van de samenstelling is steeds het eerste stuk van de volgende samenstelling.
7. Probeer zo een woordketting te maken van minimaal 10 woorden.
8. Gelukt? Maak er dan een mooie woordslinger van.
9. Zo laat je iedereen versteld staan van de woordenrij die jij kunt maken.





Zo kun je in Google zoeken: Typ het eerste deel van het woord, en... je ziet een aantal samenstellingen.



10. Probeer de samenstellingen in onderstaand voorbeeld te vinden:

Voetbalschoenen – schoenenkast – kastdeur – deurmatten - ...





Woordslinger

- Maak nu zelf een woordenketting van minimaal 10 woorden

Cup cake slinger



- Verzamel verschillende kleuren cupcake vormpjes
- Vouw ze dubbel en plak ze op een lange lijn.
- Zo maak je een lange slinger.
- Bedenk goed hoe je de verschillende kleuren vormpjes op jouw slinger plakt (elk woord ene andere kleur, of – moeilijker – alle kleuren door elkaar).
- Op elk vormpje zet je één letter van jouw woordenketting
- Zo maak je een cupcake slinger.
- KLAAR? Laat dan iemand anders alle samenstellingen die jij heb bedacht ontdekken.
- Je legt aan de ander uit hoe hij/zij dat moet doen.

