

Knuzzel-50 *Makkelijk - min*



Doel van de les:

Je leert hoe je eenvoudig min-sommen tot 20 uitrekent.

Met name bedoeld voor kinderen die dit lastig vinden.

**makkelijk
min tot 20**



Dit moet je doen


1. Je bekijkt het filmpje om een rekenwerkboekje te maken.
2. Je maakt het rekenwerkboekje.
3. Je bekijkt het 2^e filmpje: zo werk ik met het rekenwerkboekje.
4. Je maakt de sommen uit het werkboek.
5. Sommen die je snel weet doe je eerst.
6. De sommen die overblijven doe je met het rekenwerkboekje.

Dit heb je nodig

- Een computer.
- Memo blaadjes (of vierkante blaadjes van ong. 10 x 10 cm)
- Een kaartje dat 2x zo groot is als de memo blaadjes (10 x 20 cm).
- Een nietmachine
- Het rekenboekje uit de bijlage (Strategieboekje min tot 20)



Tip



- Je maakt eerst de sommen die je snel = zonder rekenwerkboekje kunt maken.
- De sommen die je lastig vindt doe je met je rekenwerkboekje.
- Vraag je papa of mama of ze je willen helpen en checken of je het goed doet.
- Werk niet langer dan 15 minuten over 1 bladzijde.
- Oefen elke week 4 keer – dan gaat het steeds gemakkelijker

Werkblad


1. Bekijk het filmpje over het maken van een rekenwerkboekje.
<https://youtu.be/jpkrQihQsPY>



2. Maak het rekenwerkboekje
Heb je geen memo blaadjes, gebruik dan vierkante blaadjes van ong. 10x10 cm
En een kaart die 2x zo groot is (10x20 cm).

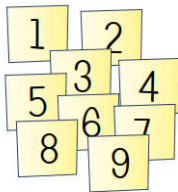
1

neem 9 briefjes
(memoblaadjes)



2

schrijf de
cijfers 1 - 9



3

maak een kaart 2x de
grootte van je briefjes
schrijf daarop: 10



4

stapel de briefjes.
1 onder - 9 boven



Even twee nietjes
erdoor en klaar!

3. Bekijk het filmpje. Dan weet je hoe je het rekenwerkboekje gebruikt.
<https://youtu.be/DobMtmZWtU0>



4. Print het sommenboekje met min-sommen tot 20



Zo werk je met het sommenboekje

1. Je maakt eerst de sommen van een blad die je direct weet
2. De sommen waarvan je niet binnen 3 tellen het antwoord weet maak je vervolgens met het rekenwerkboekje.
3. Je zult zien dat het steeds beter gaat!

Succes!



Kijk ook op de site van Eduforce.

www.eduforce.nl

Daar vind je veel meer handige rekenhulpjes.
Bijvoorbeeld de Spiekkaarten.



Spiekkaarten Rekenen