


# Knuzzel-77 Wild



## Doel van de les:

**Je maakt een informatiefolder over Zuid-Afrikaanse wildparken**

**Zo leer je hoe je op een andere manier informatie kunt presenteren**





## Dit moet je doen

1. Zoek uit wat een folder is en hoe je die kunt maken.
2. Je bekijkt een instructie-filmpje over het maken van een folder.
3. Zoek informatie over een wildpark in Zuid-Afrika
4. Je maakt de opdrachten van het werkblad.
5. Van alle verzamelde informatie maak je een folder.
6. Nog meer tijd? Knutsel dan verschillende dieren en gebruik ze voor de presentatie van jouw folder.

## Dit heb je nodig

- Een computer om deze opdracht uit te voeren.
- Stevig papier. Het mag ook gekleurd papier zijn.
- Pen, potlood, kleurpotloden, stiften, plakstift.
- Wc-rollen en keukenrollen
- Verf en kwasten



Op [www.spreekbeurt.nl](http://www.spreekbeurt.nl) kun je informatie vinden over allerlei landen en dieren.

# Werkblad

## Folder

1. Wat is een folder? Hoe groot is een folder vaak?

Zoek informatie op internet.

Wat is je zoekwoord?

Noteer in het vak hieronder wat je nu weet.

Een folder is ...

2. Filmpje

Bekijk een filmpje over het maken van een folder.

Bijvoorbeeld <https://www.youtube.com/watch?v=LtaOXc8aJkc>

Je weet nu dat je folders op verschillende manieren kunt maken.



## Wildparken

3. Zoek op internet informatie over de Zuid-Afrikaanse wildparken

4. Stel je voor dat je in één van die wildparken op safari gaat.

- Wat neem je allemaal mee? Maak een lijst met spullen die je nodig denkt te hebben op safari.
- Welke dieren kun je tegenkomen in het wildpark? Maak een lijst van verschillende dieren (groot en klein) en zoek er plaatjes bij.
- Teken de foto die je graag zou willen maken als je op safari bent.

Heeft je foto een randje? Je maakt natuurlijk een 'kleurenfoto' (met kleurpotloden).

- Maak een fotopagina  
Hoe groot is elke foto? En staan de foto's naast elkaar, recht of schuin en overlappen ze elkaar?



- Maak een landkaartje van Zuid-Afrika en teken de vlag van dat land.
- Zoek informatie over het wildpark. Maak zelf een verhaaltje. Typ dat op de computer. Printen, uitknippen en plak de info op jouw folder.
- Maak tenslotte een passende voorkant en vergeet jouw naam niet.

## Knuzzel

Nog zin in een knutselwerkje? Met wc-rolletjes kun je eenvoudig dieren maken. Kijk maar een hieronder. Show je gemaakte folder en zet je knuzzeldieren er omheen.



<https://blog.wonderbly.com/nl/activiteiten/12-dieren-om-van-een-wc-rolletje-te-maken/>